

NESTLÉ



MANUAL DE IDENTIDAD

En este manual de identidad reúne los elementos constitutivos de la identidad visual de NESTI en todas las expresiones.

Lo indicado en este manual no pretende limitar la creatividad, sino ser una guía que contribuya a que la marca sea identificada de manera correcta.



CONTENIDO

A. SIMBOLOGÍA BÁSICA

- A.01** Logotipo
- A.02** Área de Seguridad
- A.03** Colores oficiales
- A.04** Tipografía

B. NORMAS PARA EL USO CORRECTO DEL LOGOTIPO


- B.01** Versiones correctas
- B.02** Aplicaciones correctas
- B.03** Usos incorrectos

C. APLICACIONES DE LA MARCA

- C.01** Tarjeta de presentación
- C.02** Post Instagram
- C.03** Libreta




SIMBOLOGÍA BÁSICA



A.01 Logotipo

Se utilizará el logotipo tanto con tipografía más icono, como el icono solo.

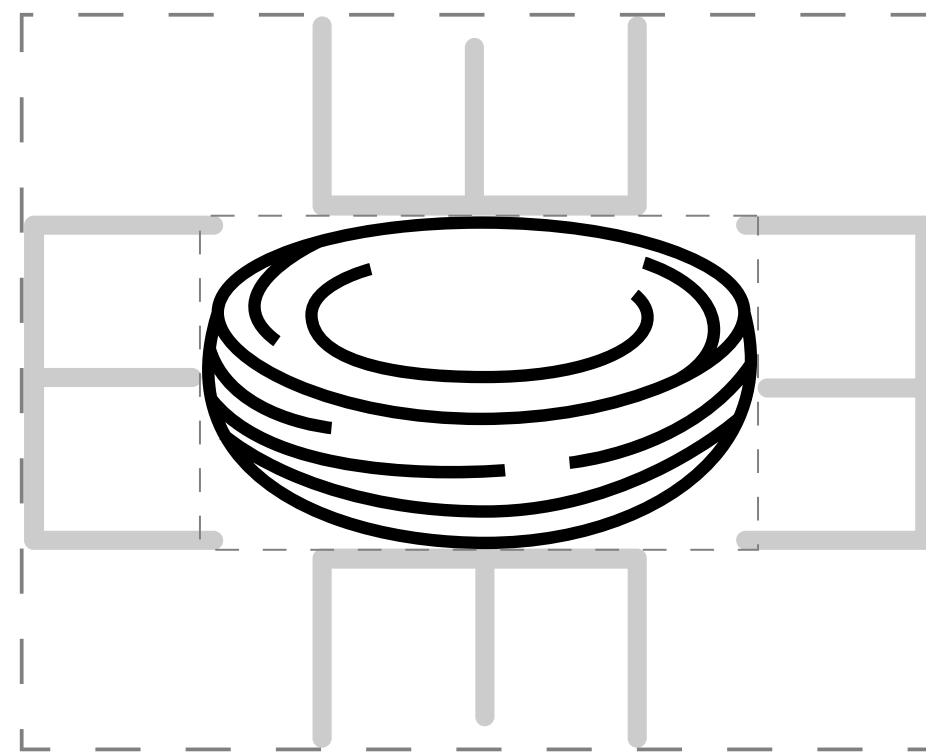

Se conforma de una tipografía de palo seco junto al icono de un nido demostrando como tal el naming de la marca que hace alusión a la palabra en inglés de nido.



A.02 Área de Seguridad

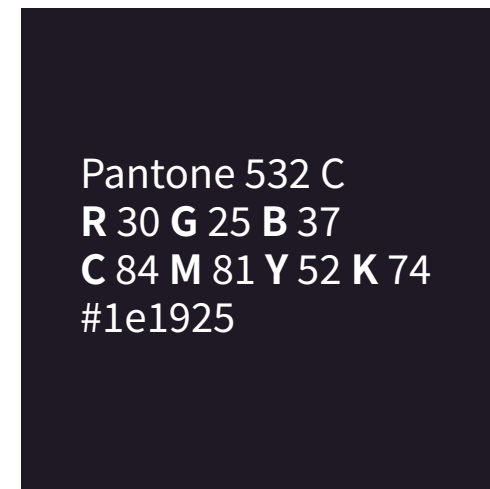
Se delimita un área de seguridad que establece la distancia mínima respecto a textos y elementos que sean colocados junto al logotipo.

También, el icono individual tiene su respectivo área de seguridad.



A.03 Colores oficiales

Se tiene los siguientes colores con los que se puede utilizar el logotipo e imagen de la marca.



A.04 Tipografía

Las tipografías utilizadas son la familia Noto Sans JP y la familia Quicksans

Noto Sans JP Thin
Aa Bb Cc Dd Ee
1 2 3 4 5 6
Tipografía del Manual

Noto Sans JP Medium
Aa Bb Cc Dd Ee
1 2 3 4 5
Tipografía del Manual

Noto Sans JP Bold
Aa Bb Cc Dd Ee
1 2 3 4 5
Tipografía del Manual

Quicksand Light
Aa Bb Cc Dd Ee
1 2 3 4 5
Tipografía del Manual

Quicksand Medium
Aa Bb Cc Dd Ee
1 2 3 4 5
Tipografía del Manual

Noto Sans JP Regular
Aa Bb Cc Dd Ee
1 2 3 4 5
Tipografía del Manual

Noto Sans JP Semibold
Aa Bb Cc Dd Ee
1 2 3 4 5
Tipografía del Manual


Noto Sans JP Black
Aa Bb Cc Dd Ee
1 2 3 4 5
Tipografía del Manual

Quicksand Regular
Aa Bb Cc Dd Ee
1 2 3 4 5
Tipografía del Manual

Quicksand Bold
Aa Bb Cc Dd Ee
1 2 3 4 5
Tipografía del Manual



NORMAS PARA EL USO CORRECTO DEL LOGOTIPO



B.01 **Versiones correctas**

El logotipo podrá ser utilizado de distintos modos, a continuación se mostrarán ejemplos de uso correcto.


Versiones Blanco y Negro



Versiones a Color



Acomodo correcto del logotipo

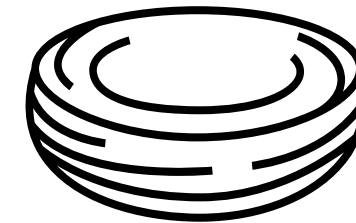


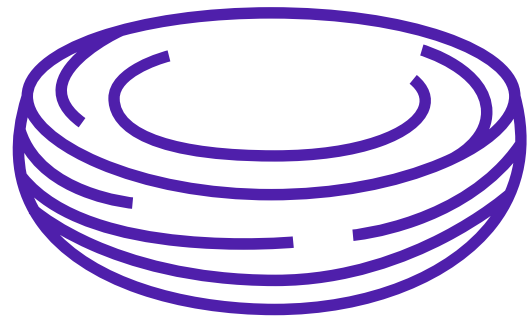
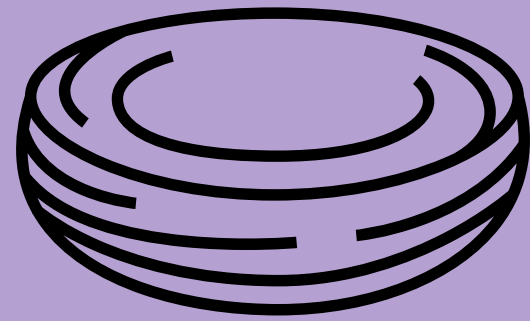
B.01

Versiones correctas

El logotipo también podrá usarse de las siguientes formas

Icono






B.02 Aplicaciones correctas

En las aplicaciones se debe asegurar la legibilidad, contraste y visibilidad. El logotipo debe aplicarse en funcionalidad del fondo.

Versiones Colores no oficiales




Fondos con fotografía




B.03 Usos incorrectos

El logotipo cuenta con medidas y proporciones determinadas. En ningún caso deben ser modificados dichos tamaños y proporciones.





Aplicaciones de la marca







nesti
Publicidad



10.328 views

Nesti publicación de prueba [#nesti](#)

[View all 328 comments](#)

5 DAYS AGO

NESTI

